

A photograph of two young boys sitting together, looking at a tablet. The boy on the left is wearing a white t-shirt with a yellow smiley face graphic. The boy on the right is wearing a dark blue polo shirt. They are in a brightly lit room, possibly a classroom or library.

LA
SOLUTION
NUMÉRIQUE
TOUT-EN-UN
POUR
L'ÉDUCATION

SQOOL

SQOOL : LA SOLUTION NUMÉRIQUE FRANÇAISE 100% DÉDIÉE À L'ÉDUCATION

SQOOL propose une **solution complète, adaptée à tous les besoins pédagogiques, qui intègre** : tablette, suite de logiciels, accès aux ressources, solutions de stockage sécurisées et services d'accompagnement dédiés **pour la réussite de vos projets numériques.**





UNE TABLETTE CONÇUE POUR DURER

La tablette SQOOL a été conçue pour résister à la vie quotidienne à l'école élémentaire et au collège. Elle répond aux normes **IK06⁽¹⁾** et **IP52⁽²⁾**. Sa coque renforcée intégrée résiste à un « **drop test⁽³⁾** » de 80 cm. De plus, elle possède un **pied natif et rétractable** pour pouvoir être posée sur les tables de classe.



⁽¹⁾Résiste aux chocs répétés d'une énergie de 1 joule.

⁽²⁾Protège de la poussière et des gouttes d'eau.

⁽³⁾Test de chute.



LA DERNIÈRE RÉPONSE POUR L'ÉDUCATION NUMÉRIQUE

La tablette SQOOL concentre fonctionnalités et dernières spécificités techniques pour offrir le meilleur du numérique aux enseignants et aux élèves.

La tablette SQOOL, c'est 800 grammes de technologie au service de l'éducation. Avec son pied intégré, son stockage de **16 à 64 Go**, sa mémoire vive de **2 Go**, ses caméras (2 MPx à l'avant, 5 MPx à l'arrière) et son autonomie (jusqu'à 10 heures), elle est faite pour accompagner les élèves tout au long de l'année scolaire.

Sa connectique offre plusieurs ports : USB, micro SD, micro HDMI et une prise jack pour plus de scénarios d'usage.

La tablette SQOOL est disponible sous **Android™** et **Windows™ 10** Professionnel Éducation et propose plusieurs configurations de stockage et mémoire vive selon le système d'exploitation choisi⁽⁴⁾.

⁽⁴⁾Android™ 7.0 Nougat disponible en 16 Go. Android™ 5.0 Lollipop disponible en 32 et 64 Go. Windows™ 10 Professionnel Éducation disponible en 32 et 64 Go.

⁽⁵⁾En fonction des conditions d'usage.



IK 06⁽¹⁾



IP 52⁽²⁾



Mémoire vive
2 Go




Port USB



Autonomie
8 à 10h⁽⁵⁾



Wifi
Bluetooth



DES INTERFACES ÉDUCATIVES ADAPTÉES AU PRIMAIRE ET SECONDAIRE

APPRENDRE AUTREMENT



UNE INTERFACE CONÇUE POUR APPRENDRE

Les interfaces des tablettes SQOOL sont adaptées **au niveau de l'élève** et à ses **besoins pédagogiques**.

Elles sont organisées **autour des matières principales**, l'élève retrouve facilement les ressources et exercices qui ont été **déployés par l'enseignant depuis le Manager**.

Les fonctionnalités clés sont accessibles en un clic, offrant une visualisation et un accès directs à tout ce qui fait la classe, et **favorisent l'autonomie de l'élève**.



UN ESPACE PERSONNEL POUR L'ÉLÈVE

À chaque nouvelle connexion, l'élève retrouve son espace personnel. Idéal dans le cadre des « classes mobiles », **il récupère à tout moment son espace de travail personnalisé**.



UN LOGICIEL DE CRÉATION DE COURS, D'EXERCICES ET DE PILOTAGE DE CLASSE (LE MANAGER)

Avant, pendant et après la classe, le Manager facilite et fluidifie les interactions enseignant-élèves !

Dédié au pilotage de la classe et aux activités pédagogiques, **ce logiciel a été créé pour l'enseignant** afin de faire classe en intégrant des ressources numériques et des nouveaux services pédagogiques.

GÉRER

Pilotage de la classe :
faire classe, créer des groupes de travail et déployer des activités numériques.

CONTRÔLER

Filtrage des accès :
paramétrer les accès aux sites Internet et aux applications pour les élèves.

CRÉER

Création d'activités et correction :
préparer des séquences pédagogiques et des exercices, recevoir des devoirs, et renvoyer des corrections, grâce à un module dédié du Manager.

SAUVEGARDER

Utilisation du cloud :
sauvegarder du contenu en ligne sur des espaces personnels, partager des ressources et faciliter les échanges.



Le Manager SQOOL est une interface simple d'utilisation et qui permet de faciliter les échanges avec nos élèves.

Professeur des écoles - CM1



ENSEIGNER

DIFFÉREMMENT

ENRICHIR L'EXPÉRIENCE



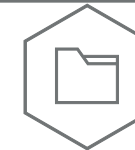
DES RESSOURCES POUR ENRICHIR LES USAGES

La solution SQOOL donne accès à une **pluralité de ressources** pour répondre à la **diversité des scénarios pédagogiques**.



Catalogue
d'applications
pédagogiques
(store⁽¹⁾)

Ressources
propres
à l'enseignant



Production
des élèves

Manuels
scolaires
numériques



Sites Internet

UN CATALOGUE D'APPLICATIONS POUR ENRICHIR LA PRATIQUE PÉDAGOGIQUE

SQOOL propose un catalogue de ressources présélectionnées qui s'étend sur l'intégralité des matières et intègre des contenus variés pour enrichir l'expérience pédagogique. Il est possible de déployer le contenu en volume.

La solution permet à chaque établissement de **contrôler le degré d'ouverture** de son accès au catalogue d'applications Android™ ou Windows™ 10, lui offrant la possibilité de sélectionner les applications de son choix.

Les équipes SQOOL vous accompagnent dans le choix pédagogique de vos applications et peuvent vous guider dans le processus d'achat.

⁽¹⁾Store du système d'exploitation choisi



UNE PLATEFORME WEB D'ADMINISTRATION DU PARC D'ÉQUIPEMENTS ET DES RÉFÉRENTIELS

Parce que **chaque établissement est unique**, la solution SQOOL présente un MDM⁽¹⁾ conçu spécialement pour répondre aux besoins de l'éducation.

Le MDM permet aux administrateurs de gérer le parc de tablettes et de définir les accès des utilisateurs. SQOOL offre ainsi aux établissements une gestion personnalisée et sur-mesure en toute sécurité.

Le MDM donne également la possibilité aux administrateurs de **gérer le parc d'équipements à distance** : intervention sur une tablette ou sur un groupe de tablettes pour une gestion simplifiée.




GESTION DES ÉTABLISSEMENTS

Création d'un référentiel propre à l'établissement, définition du niveau d'ouverture du catalogue d'applications, ...



GESTION DES UTILISATEURS

Gestion des informations personnelles, des élèves/enseignants et de leur affectation, ...



GESTION DU PARC

Installation, désinstallation et mise à jour des applications, verrouillage et effacement de la tablette à distance en cas de perte ou de vol, ...

⁽¹⁾ Le MDM ou Mobile Device Management est un outil permettant la gestion et l'administration d'une flotte d'appareils mobiles comme les tablettes. Le MDM de SQOOL fait aussi office de MAM (Mobile Application Management).

DÉFINIR ET ADMINISTRER

CHOISIR LA CONFIANCE



DES SOLUTIONS DE STOCKAGE ADAPTÉES ET SÉCURISÉES

La solution SQOOL propose **des solutions de stockage sécurisées** pour faciliter les interactions entre les élèves et les enseignants : le Cloud SQOOL avec un boîtier de cache en option ou une solution de stockage sur serveur local⁽¹⁾.

LE CLOUD SQOOL : UNE SOLUTION DE STOCKAGE PREMIUM CONÇUE PAR **worldline** an atos company

Le Cloud SQOOL conçu par le leader de l'hébergement **WORLDLINE**⁽²⁾, est une solution de stockage globale des cours et des productions. Elle offre à l'élève, aux enseignants et aux chefs d'établissement la garantie d'un **accès direct, 24h/24 et 7j/7 à leurs données**.

Le Cloud SQOOL **héberge les données en France** et garantit la protection des données personnelles des utilisateurs de la solution. Il protège aussi de toutes démarches commerciales et publicitaires.

Le Cloud SQOOL est conforme aux directives **CNIL** et **ANSSI** ainsi qu'aux exigences du nouveau **RGPD** (Règlement Général européen sur la Protection des Données personnelles).

UN BOÎTIER DE CACHE POUR OPTIMISER LES FLUX DE DONNÉES

WORLDLINE propose également **un boîtier de cache** qui permet d'**optimiser les requêtes réseau** afin de faciliter le déploiement et la collecte de ressources. Le boîtier de cache **fluidifie l'usage de la solution SQOOL** et sécurise les échanges de données en cas de faible débit. **Les documents stockés sur le Cloud sont enregistrés en local** jusqu'à ce que l'élève les synchronise.

⁽¹⁾ À la demande des collectivités locales et après étude de la compatibilité technique.

⁽²⁾ WORLDLINE est une filiale d'Atos.



UN DÉPLOIEMENT RÉUSSI POUR LE DÉVELOPPEMENT DES USAGES PÉDAGOGIQUES

Les équipes SQOOL et les équipes distributeurs travaillent main dans la main sur votre projet.

Ils sont présents à chaque étape et apportent leur expertise pour réussir l'intégration de la solution SQOOL dans les établissements.

Ils conçoivent une solution sur-mesure adaptée aux besoins pédagogiques et à l'infrastructure de chaque établissement.

UNE ÉQUIPE PRÉSENTE À CHAQUE ÉTAPE DE VOTRE PROJET

Les
distributeurs
partenaires

Les chefs
de projet
terrain
SQOOL

Les chefs
de projet
technique
SQOOL

Les
formateurs

De la préparation à la formation des utilisateurs, en passant par le déploiement et l'intégration, nous mettons tout en oeuvre pour assurer une prise en main simple et rapide.

LE SITE [ENSEIGNANT.SQOOL.FR](https://enseignant.sqool.fr) : UN OUTIL D'AUTO-FORMATION



Le site enseignant.sqool.fr regroupe les ressources destinées à accompagner l'enseignant dans la prise en main de la solution. Guides d'utilisation, scénarios pédagogiques, catalogue d'applications, ... : l'enseignant accède facilement à des outils pour développer ses compétences numériques à son rythme.

ACCOMPAGNER

LA PRISE

EN MAIN

COMPLÉTER L'EXPÉRIENCE



LES CLAVIERS

Deux claviers avec une solution d'attache au choix (connectique micro USB ou attache magnétique) pour utiliser la tablette lors de travaux de rédaction.



LA HOUSSE

Idéale pour transporter la tablette SQOOL. Équipée de deux poignées.



LE CASQUE

Très utile pour l'apprentissage des langues. Le casque est doté d'un micro pour l'enregistrement.



LE STYLET ACTIF

Les élèves gagnent en précision grâce au stylet SQOOL.

LA SOLUTION
SIMPLE, OUVERTE,
SÉCURISÉE ET MODULAIRE
QUI RÉPOND AUX ATTENTES DE L'ÉCOLE

Cachet du distributeur

CONTACTEZ-NOUS :

Vous souhaitez **organiser**
une démonstration ou en savoir plus
sur notre solution ?

Notre équipe est à votre écoute !

01 46 10 33 70
contact.education@unowhy.com
www.sqool.fr